

FACTSHEET ARBEIDSMARKTREGIO ZWOLLE

Vrijetijdseconomie



COLOFON

Uitgave

Etil B.V.

Datum

November 2020

Auteur

Arbeidsmarkt en Onderwijs

Adresgegevens

Etil research group

Arendstraat 10

6135 KT Sittard

Telefoon 043 350 6280

www.etil.nl

arbeidsmarktinzicht@etil.nl

INHOUDSOPGAVE

INLEIDING	4
KENMERKEN WERKENDEN	6
ARBEIDSMARKTSPANNING.....	12
SPANNINGSINDICATOR VOOR BEROEPEN IN VRIJETIJDECONOMIE.....	13
VACATURES	15
DEELNAME OPLEIDINGEN	16
ONBENUT ARBEIDSPOTENTIEEL	17
Appendix A – SBI-subsectoren	20

BELANGRIJKSTE INZICHTEN

- Verkoopmedewerkers detailhandel is de grootste beroepsgroep binnen de sector Vrijetijdseconomie. Op plek 2 en 3 staan schoonmakers, en receptionisten en telefonisten.
- Tot en met kwartaal 1 2020 blijft de arbeidsmarkt voor de sector Vrijetijdseconomie in arbeidsmarktregio Zwolle in balans, met een arbeidsmarktspanning in de categorie 'gemiddeld'. Tevens zien we een sterke afname van het aantal vacatures.
- Werkenden in de sector Vrijetijdseconomie zijn relatief wat jonger en lager opgeleid, en werken vaker met flexibele contracten.
- Het aantal mbo-studenten in voor de sector relevante opleidingen, stijgt sinds 2015 licht.

INLEIDING

In deze factsheet besteden we aandacht aan ontwikkelingen binnen de sector Vrijtijdseconomie. In de periode 2014 en 2018 kende de sector in arbeidsmarktregio Zwolle een bovengemiddelde groei van 10%¹, en tussen 2016 en 2019 zag de provincie een sterke toename van het aantal toeristen uit landen als Duitsland en België². Gezien de potentie van Vrijtijdseconomie voor arbeidsmarktregio Zwolle, is het dus niet verwonderlijk dat het tot speerpuntsector is benoemd. De komst van de coronacrisis betekende echter een abrupt einde van de stijgende lijn die de sector de afgelopen jaren heeft gekend. Toeristen blijven thuis en veel vormen van vrijetijdsbesteding zijn bemoeilijkt of zelfs onmogelijk geworden³.

In deze factsheet zien we dat de coronacrisis in kwartaal 1 en 2 van 2020 een duidelijke invloed heeft gehad op de sector Vrijtijdseconomie. We zien een sterke daling van het aantal vacatures en de arbeidsmarkt is inmiddels als 'gemiddeld' te bestempelen (hoewel deze met een spanningsscore rond 1.4 op het randje van de categorie 'krap' zit). De verwachting is dat de sector in de loop der tijd steeds meer last zal gaan krijgen van de coronacrisis.

Gezien de plotselinge omslag in de sector als gevolg van het coronavirus, is er grote behoefte aan cijfers én een analyse van de belangrijkste trends en ontwikkelingen die de arbeidsmarkt van de sector Vrijtijdseconomie beïnvloeden. Actuele, onderbouwde informatie is een absolute voorwaarde om effectief te kunnen reageren en anticiperen. Deze sectorale factsheet levert hieraan een belangrijke bijdrage.

Toelichting factsheet

Het is van belang om te onthouden dat Vrijtijdseconomie geen standaardsector is binnen de SBI-indeling. Daarom hebben wij deze samengesteld vanuit het laagste niveau van SBI-subsectoren. Welke subsectoren dit zijn, kunt u lezen in appendix A. Daarnaast staat bij grafieken die sectoren of beroepsgroepen omschrijven, dikwijls het label 'Totaal'. Deze categorie omvat alle mogelijke sectoren of beroepsgroepen. In het geval van beroepsgroepen betekent dit dus dat deze categorie niet beperkt is tot de beroepsgroepen die in de grafiek getoond worden.

In deze factsheet komen ontwikkelingen aan bod die te maken hebben met de arbeidsmarkt voor de Vrijtijdseconomie in de arbeidsmarktregio Zwolle. De arbeidsmarktregio Zwolle (13 gemeenten) vormt de kern van economische regio Zwolle (22 gemeenten) en de resultaten zijn om deze reden in bepaalde mate ook van toepassing op de economische regio Zwolle.

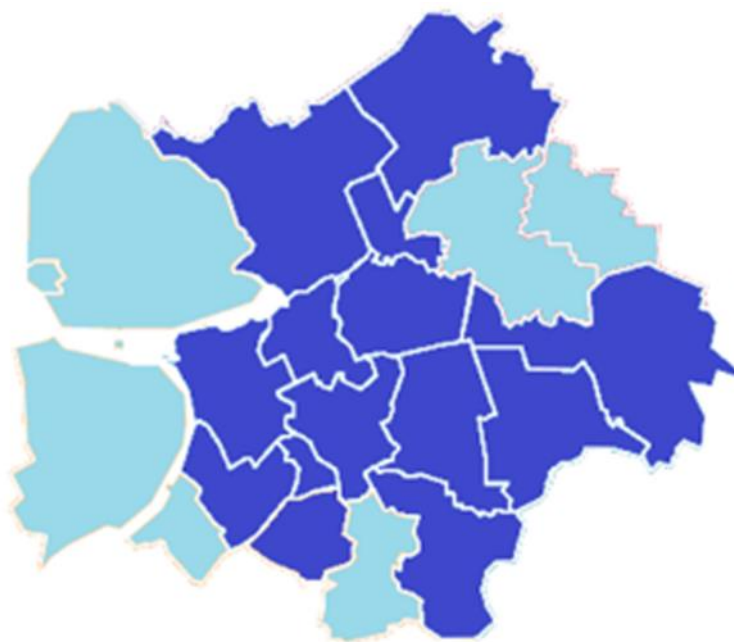
Hoewel deze factsheet al een uitgebreid beeld schetst van de sector, kunt u op onze coronamonitor (www.arbeidsmarktinzicht.nl/coronamonitor) nog meer actuele informatie vinden omtrent de impact van de coronacrisis op sectoren, de regionale economie en -arbeidsmarkt.

¹ Arbeidsmarktregio Zwollecongres 2019, https://regiozwolle.info/wp-content/uploads/2019/12/METR5695_Regio-Zwolle-MONITOR_2019_v6_LOWRES.pdf

² Gastvrij Overijssel, Vrijtijdseconomie als topsector in Overijssel: <https://www.gastvrijoverijssel.nl/vrijtijdseconomie-als-topsector/>

³ Bureau BUITEN, Impact van COVID-19 op de vrijetijdseconomie: Kunnen we al vooruit kijken: <https://bureaubuiten.nl/impact-van-covid-19-op-de-vrijtijdseconomie-kunnen-we-al-vooruit-kijken/>

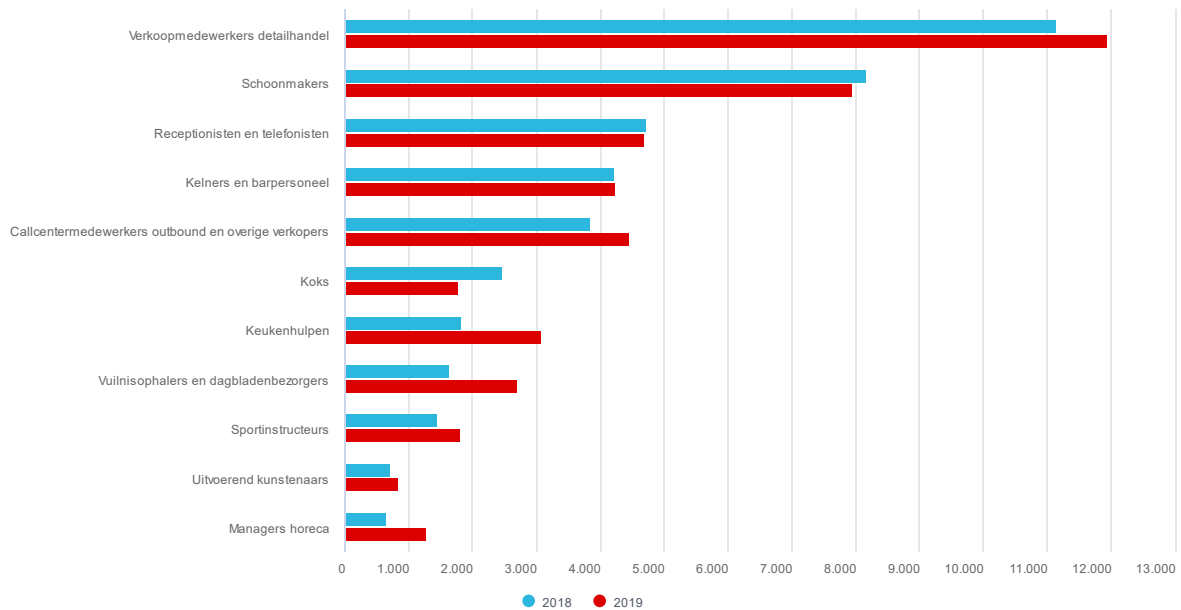
Figuur 1 Arbeidsmarktregio Zwolle (donkerblauw) en economische regio Zwolle, ook bekend als Regio Zwolle (lichtblauw)



KENMERKEN WERKENDEN

Van de werkenden in de sector Vrijtijdseconomie zijn een aantal kenmerken bekend, zoals beroepsgroep, leeftijdsverdeling, opleidingsniveau en het aantal uren volgens contract. In de figuren 3 t/m 7.2 zullen we voor deze vier kenmerken de actuele stand van zaken, trends en ontwikkelingen bespreken voor arbeidsmarktregio Zwolle in relatie tot het Nederlands gemiddelde.

Figuur 2 Werkenden in de sector vrijetijdseconomie naar beroepsgroep, arbeidsmarktregio Zwolle

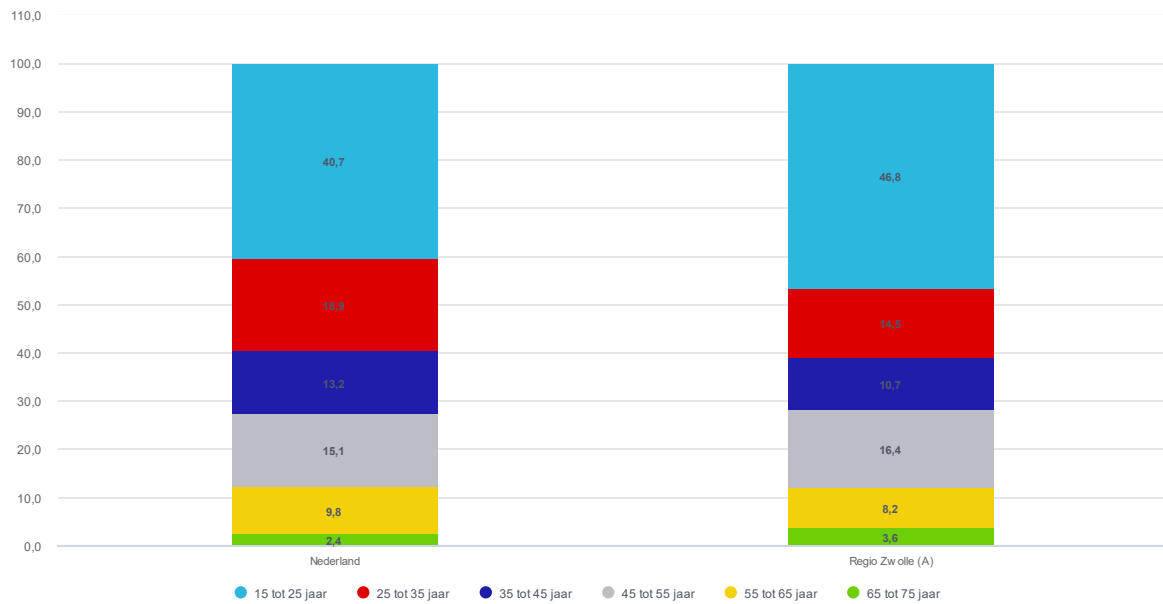


Bron: CBS microdata

Verkoopmedewerkers detailhandel vormen met zo'n 12.000 werkenden de grootste beroepsgroep binnen de sector Vrijtijdseconomie in arbeidsmarktregio Zwolle. Het aantal werkenden nam t.o.v. 2018 enigszins toe. Op de tweede en plek staan de *schoonmakers*, met 8.000 werkenden, en *receptionisten en telefonisten*, met zo'n 5.000 werkenden. Bij deze beroepsgroepen nam het aantal werkenden juist wat af. Ook bij de *koks* nam het aantal werkenden wat af naar zo'n 1.800. De grootste stijging in het aantal werkenden vond plaats bij *keukenhulpen* en *vuilnisophalers en dagbladenbezorgers*⁴.

⁴ Wellicht lijkt het vreemd dat de beroepsgroepen, *Schoonmakers*, *Vuilnisophalers en dagbladen bezorgers*, en *Callcentermedewerkers outbound en overige verkopers* zijn meegenomen in deze factsheet. Uit onze analyse van de [Enquête Beroepsbevolking \(EBB\)](#) blijkt echter dat een relatief hoog percentage van de werkenden in deze sector, werkzaam is in deze beroepsgroepen (11%). Op basis hiervan is besloten deze beroepsgroepen mee te nemen in de factsheet. In principe is het ook niet verwonderlijk dat deze beroepsgroepen sterk vertegenwoordigd zijn in deze sector (waar o.a. de horeca, pretparken en vakantieparken onderdeel van zijn). Vanwege wetgeving en vergunningen, is het namelijk noodzakelijk de hygiëne te waarborgen, en dit is alleen mogelijk als er voldoende schoonmakers en vuilnisophalers werkzaam zijn binnen de sector.

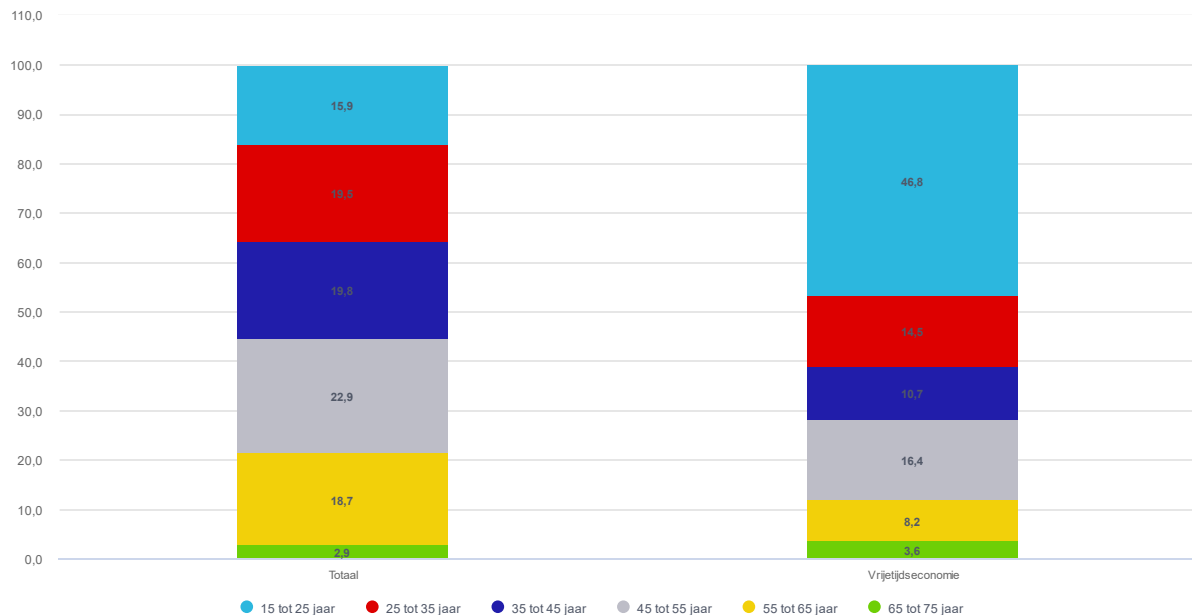
Figuur 3.1 Werkenden in de sector Vrijtijdseconomie naar leeftijd, arbeidsmarktregio Zwolle en Nederland, 2019



Bron: CBS microdata

In vergelijking met Nederland is het aandeel werkenden naar leeftijdsgroep ongeveer gelijk. Wel zien we een grotere groep jongeren tot 25 jaar in arbeidsmarktregio Zwolle, in vergelijking met Nederland. 28% procent van alle werkenden in de vrijetijdseconomie is in arbeidsmarktregio Zwolle 45 jaar of ouder. 10% is ouder dan 55, en 4% is ouder dan de traditioneel pensioengerechtigde leeftijd van 65.

Figuur 3.2 Werkenden naar leeftijd, totaal en sector Vrijtijdseconomie, arbeidsmarktregio Zwolle, 2019

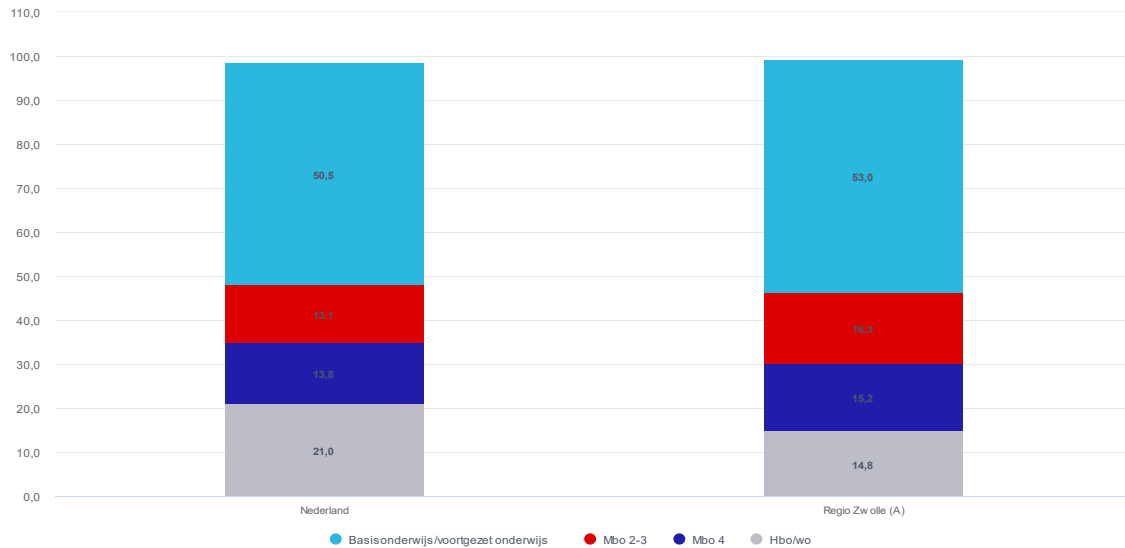


Bron: CBS microdata

Ten opzichte van het totaal van alle sectoren, is in arbeidsmarktregio Zwolle de sector Vrijtijdseconomie relatief erg jong. Het jongste cohort is bijna drie keer zo groot in deze sector

dan in alle sectoren samen. 47% van alle werkenden in de sector is jonger dan 25 jaar, terwijl dit gemiddeld maar 16% is. 28% is ouder dan 45 jaar voor deze sector, terwijl dit voor alle sectoren 45% is.

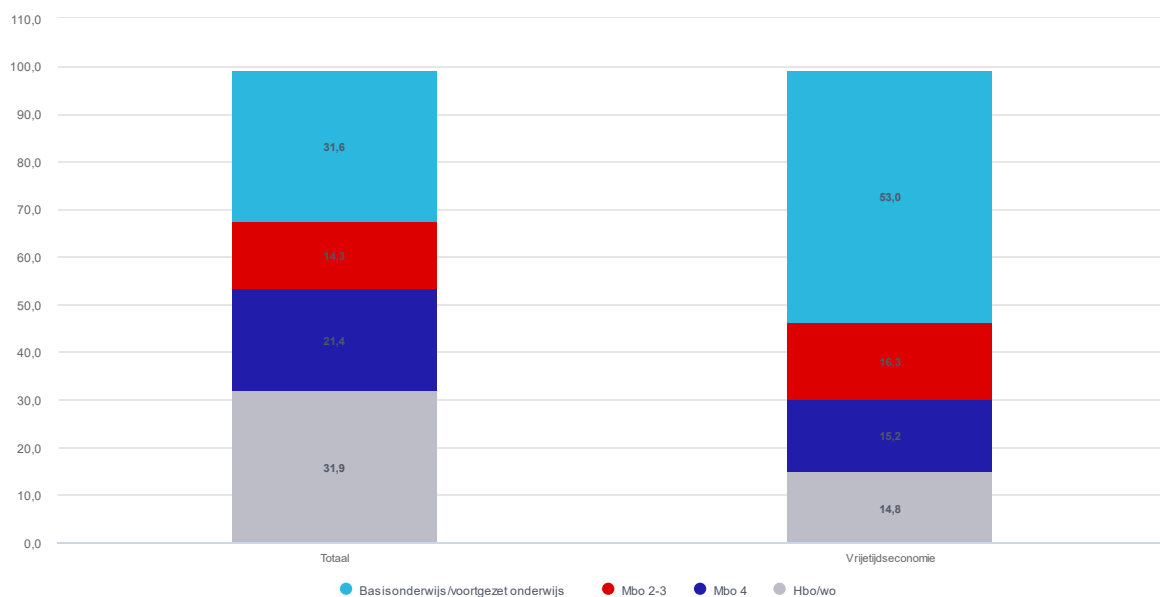
Figuur 4.1 Werkenden in de sector Vrijtijdseconomie naar opleidingsniveau, arbeidsmarktregio Zwolle en Nederland, 2019



Bron: CBS microdata

In vergelijking met Nederland is het aandeel werkenden in Vrijtijdseconomie zonder startkwalificatie, of met een mbo 2- of mbo 3-opleiding iets hoger, met een verschil van drie procentpunt. Dit is vrij typisch voor de hele sector, in alle arbeidsmarktregio's. Het aandeel werkenden met een hbo/wo-opleiding is in arbeidsmarktregio Zwolle juist wat lager, met een verschil van vijf procentpunt.

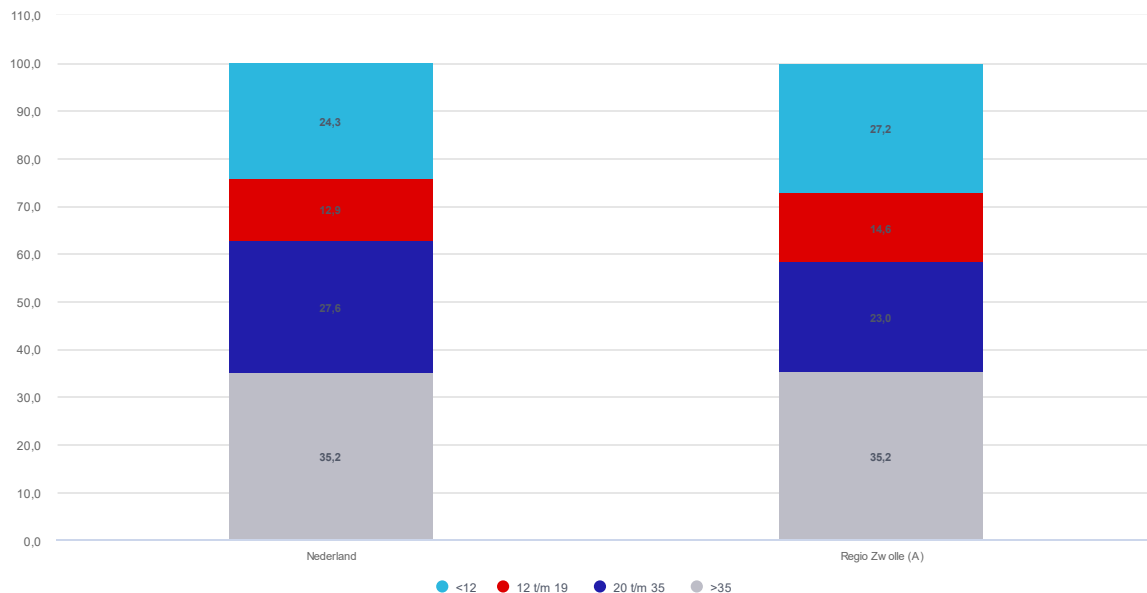
Figuur 4.2 Werkenden naar opleidingsniveau, totaal en Vrijtijdseconomie, arbeidsmarktregio Zwolle, 2019



Bron: CBS microdata

Opmerkelijk is dat voor het totaal aantal sectoren zo'n 32%, en in arbeidsmarktregio Zwolle ruim 53% van de werkenden (nog) geen startkwalificatie (mbo2 >) heeft behaald. Dit kan mede samenhangen met bijvoorbeeld het hoge aandeel (jonge) winkel- en horecamedewerkers in de sector (zie figuur 3). Het aandeel hoger opgeleiden in de sector is minder dan de helft (15%) van wat gebruikelijk is in andere sectoren (32%).

Figuur 5.1 Werkenden in Vrijtijdseconomie naar dienstverband (uren per week), arbeidsmarktregio Zwolle en Nederland, 2019

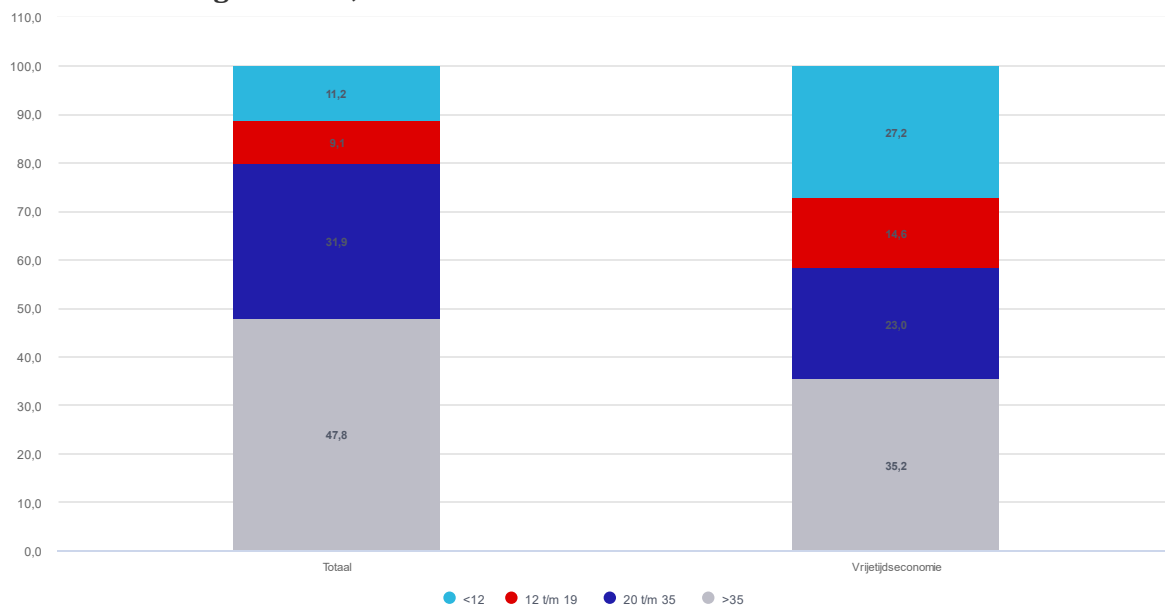


Bron: CBS microdata

De verdeling van het aantal werkenden naar dienstverband in arbeidsmarktregio Zwolle komt redelijk overeen met die van Nederland. Het aandeel werkenden in Vrijtijdseconomie met een dienstverband van minder dan 12 uur is in Nederland gemiddeld iets lager (24%) dan in arbeidsmarktregio Zwolle (27%).

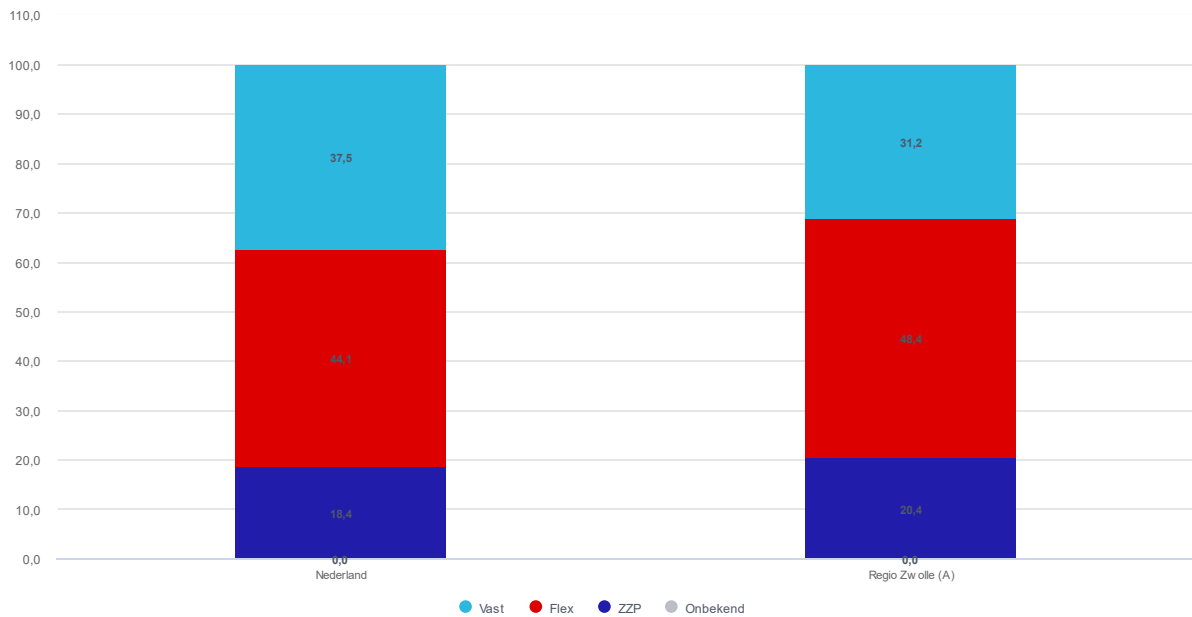
Figuur 5.2 Werkenden naar dienstverband (uren per week), totaal en Vrijtijdseconomie, arbeidsmarktregio Zwolle, 2019

Bron: CBS microdata



Ten opzichte van andere sectoren, komen fulltime dienstverbanden minder vaak voor in de vrijetijdseconomie. Dit geldt zowel voor arbeidsmarktregio Zwolle als voor Nederland gemiddeld. Vooral de contracten van 19 uur of minder komen relatief veel voor in de sector Vrijetijdseconomie.

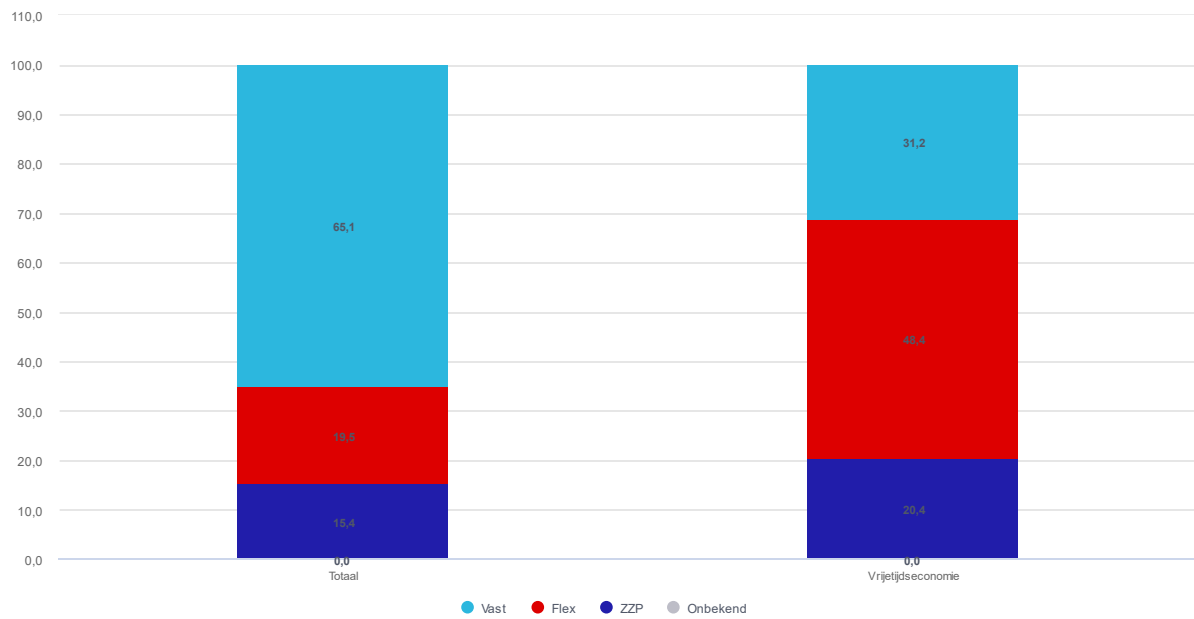
Figuur 6.1 Werkenden naar type contract, Vrijetijdseconomie, arbeidsmarktregio Zwolle en Nederland, 2019



Bron: CBS microdata

In vergelijking met Nederland zijn er in arbeidsmarktregio Zwolle, in de vrijetijdseconomie, meer flexcontracten: 48% ten opzichte van 44% in Nederland. Het aandeel ZZP-ers is met 20% nog iets groter dan het landelijk gemiddelde van 18%. Vaste contracten komen juist minder voor in arbeidsmarktregio Zwolle (31%) in vergelijking met Nederland (38%).

Figuur 6.2 Werkenden naar type contract, totaal alle sectoren en vrijetijdseconomie, arbeidsmarktregio Zwolle, 2019



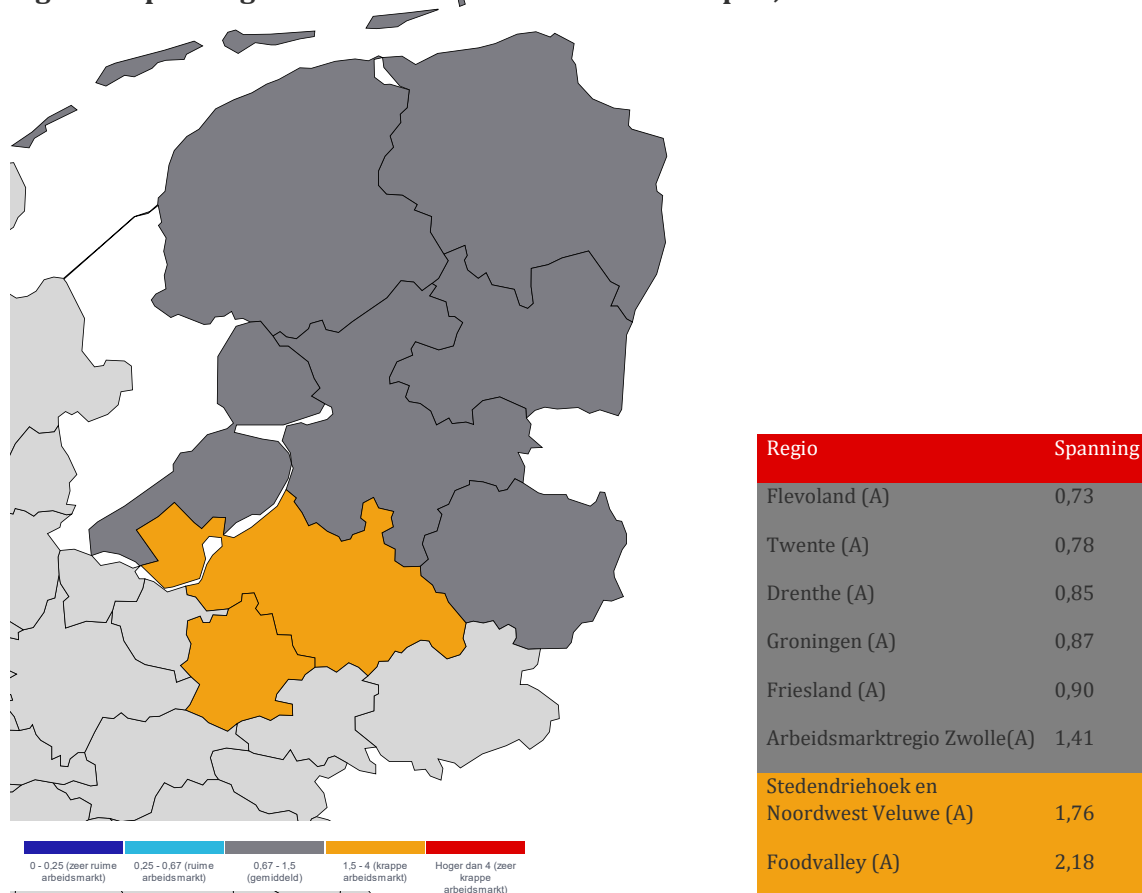
Bron: CBS microdata

In vergelijking met andere sectoren in arbeidsmarktregio Zwolle, kent Vrijetijdseconomie een veel groter aandeel flexibele contracten (48% vs. 20%) en ZZP'ers (20% vs. 15%), en hierbij ook een veel kleiner aandeel vaste contracten (31% vs. 65%). Deze verschillen zijn relatief wat groter dan de verschillen tussen arbeidsmarktregio Zwolle en de landelijke situatie.

ARBEIDSMARKTSPANNING

In deze paragraaf beschrijven we de ontwikkeling van de arbeidsmarktspanning naar arbeidsmarktregio, beroepsklasse en beroepsgroep in de sector Vrijtijdseconomie. De arbeidsmarkt voor Vrijtijdseconomie (“dienstverlenende beroepen”) is in arbeidsmarktregio Zwolle ‘gemiddeld’, maar bevindt zich op het randje van de categorie ‘krap’. Foodvalley en Stedendriehoek en Noordwest Veluwe kampen met een krappe arbeidsmarkt. De overige arbeidsmarktregio’s hebben net als arbeidsmarktregio Zwolle een arbeidsmarkt die in balans is (gemiddelde arbeidsmarktspanning) ⁵.

Figuur 7 Spanningsindicator dienstverlenende beroepen, 2020 kwartaal 1



Bron: UWV

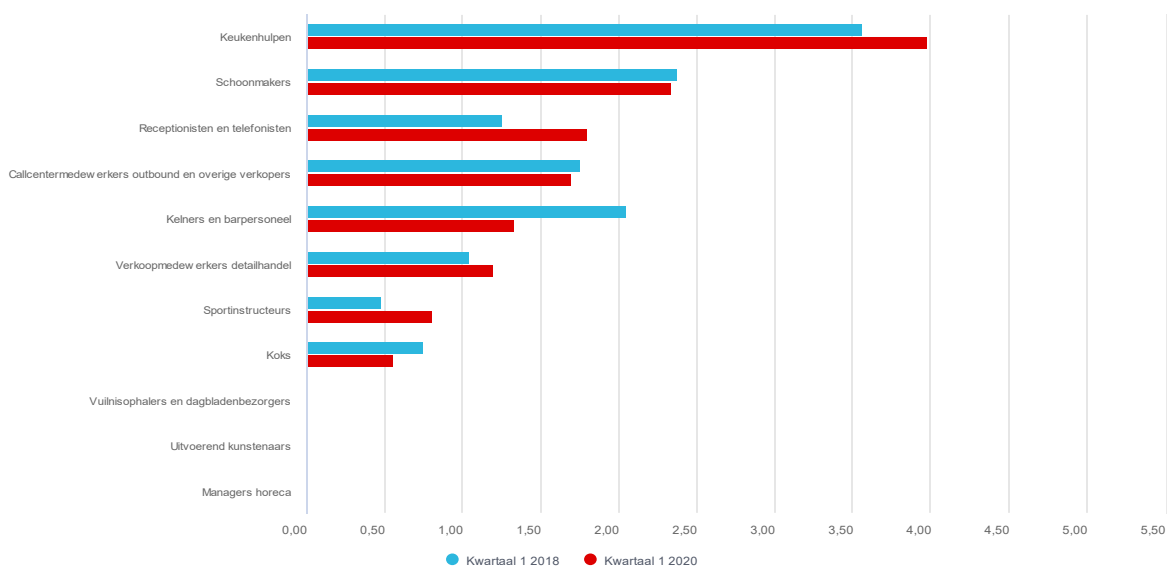
⁵ De spanningsindicator in de visualisaties kan een getal geven tussen 0 en oneindig. Hoe hoger het getal, hoe hoger de spanning op de arbeidsmarkt voor werkgevers. Er wordt uitgegaan van een indeling in vijf categorieën: zeer ruim, ruim, gemiddeld, krap en zeer krap. 0 tot 0,25: zeer ruim, 0,25 tot 0,67: ruim, 0,67 tot 1,5: gemiddeld, 1,5 tot 4,0: krap, 4,0 of meer: zeer krap.

SPANNINGSINDICATOR VOOR BEROEPEN IN VRIJETIJDSECONOMIE

Voor een aantal beroepsgroepen geldt dat de arbeidsmarkt in arbeidsmarktregio Zwolle krap is: *Keukenhulpen* en *schoonmakers*. Voor *keukenhulpen*, *receptionisten en telefonisten*, *verkoopmedewerkers detailhandel* en *sportinstructeurs* geldt dat de arbeidsmarkt krappere is geworden tussen het eerste kwartaal van 2018 en het eerste kwartaal van 2020. Voor de meeste beroepsgroepen is de krapte op de arbeidsmarkt in arbeidsmarktregio Zwolle vergelijkbaar met die van Nederland. Sinds het eerste kwartaal van 2020 neemt door de coronacrisis voor de meeste beroepsgroepen de krapte over de hele linie echter af.

Beroepsgroep	Typering
Keukenhulpen	Krap
Schoonmakers	Krap
Receptionisten en telefonisten	Gemiddeld
Verkoopmedewerkers detailhandel	Gemiddeld
Callcentermedewerkers outbound en overige verkopers	Gemiddeld
Kelners en barpersoneel	Gemiddeld
Koks	Ruim
Sportinstructeurs	Ruim

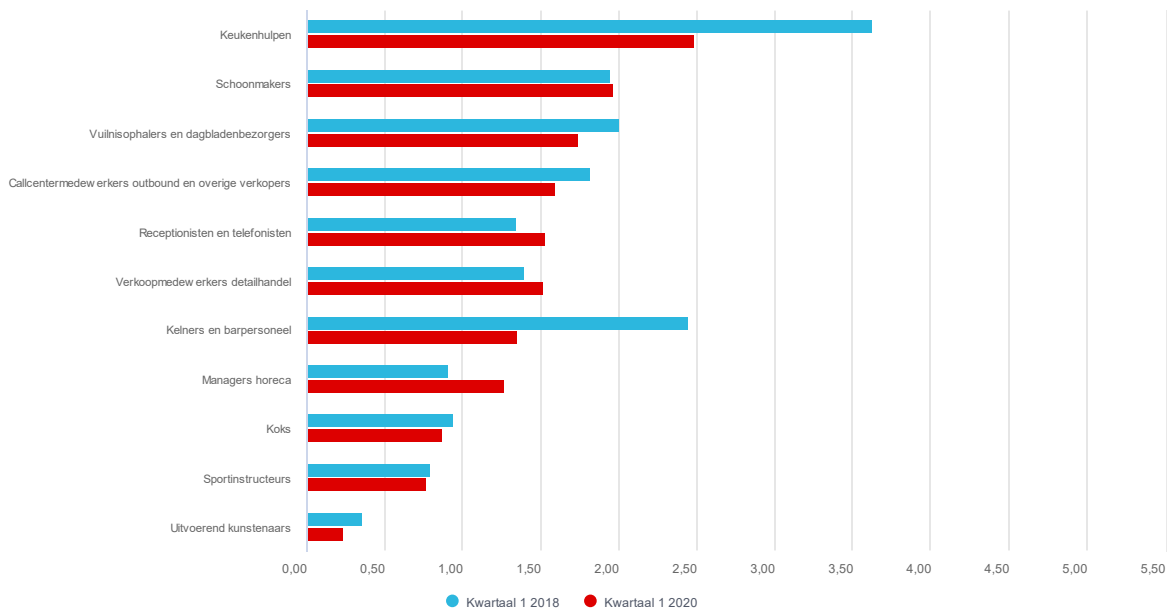
Figuur 8.1 Spanningsindicator naar beroepsgroep, arbeidsmarktregio Zwolle



Bron: UWV

In de bovenstaande grafiek zien we een wisselend beeld qua ontwikkelingen van arbeidsmarktspanning. Bij verschillende beroepsgroepen is de arbeidsmarkt tussen het eerste kwartaal van 2018 en 2020 beduidend ruimer geworden, terwijl voor andere beroepsgroepen het tegenovergestelde geldt. Dat gezegd hebbende, is de arbeidsmarktspanning voor veel beroepsgroepen in de sector Vrijetijdseconomie nog steeds relatief in balans in het eerste kwartaal van 2020. In arbeidsmarktregio Zwolle is voor de beroepsgroepen *receptionisten en telefonisten* de spanning op de arbeidsmarkt tussen het eerste kwartaal van 2018 en het eerste kwartaal van 2020 het meest toegenomen. Vooral *keukenhulpen* zijn erg gewild. *Koks* en *sportinstructeurs* kennen de meest ruime arbeidsmarkt. Voor de beroepsgroepen waarvan geen cijfers getoond worden, zijn er geen data beschikbaar bij het UWV.

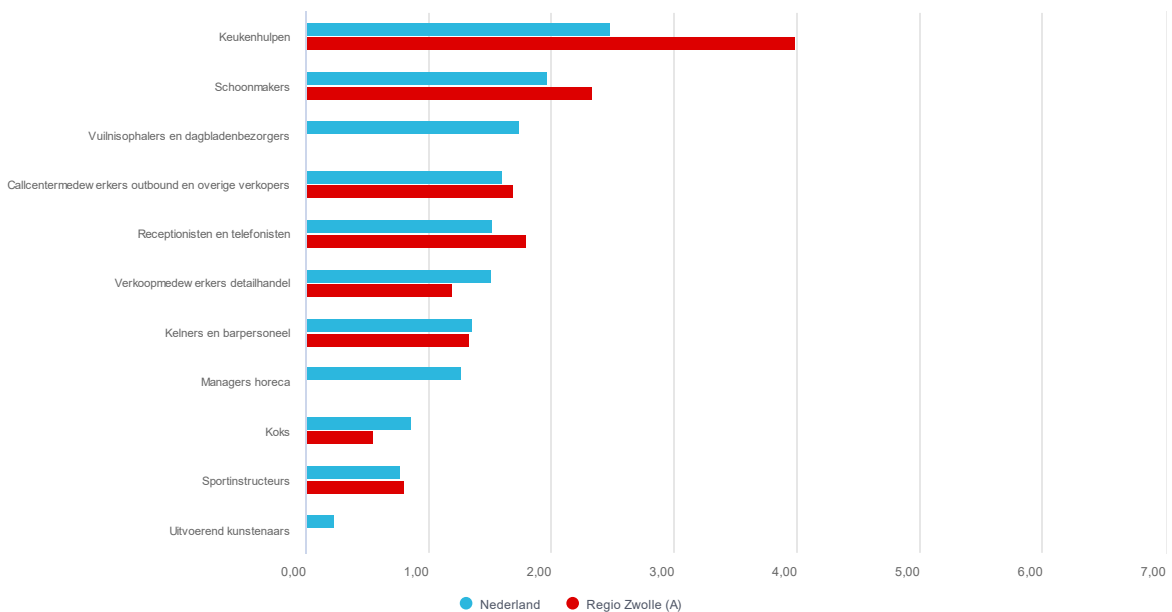
Figuur 8.2 Spanningsindicator naar beroepsgroep, Nederland



Bron: UWV

Op nationaal niveau zien we een soortgelijk beeld, hoewel de verschillen tussen 2018 en 2020 doorgaans minder groot zijn dan in arbeidsmarktregio Zwolle. Dit geldt niet voor *kelners en barpersoneel*, waarvoor de daling van de arbeidsmarktspanning in Nederland juist sterker was dan voor arbeidsmarktregio Zwolle. Voor *keukenhulpen* geldt zelfs een omgekeerd effect: de arbeidsmarktspanning in Nederland is afgenomen, terwijl deze in arbeidsmarktregio Zwolle in dezelfde tijd is toegenomen.

Figuur 8.3 Spanningsindicator naar beroepsgroep, arbeidsmarktregio Zwolle en Nederland, 2020 kwartaal 1

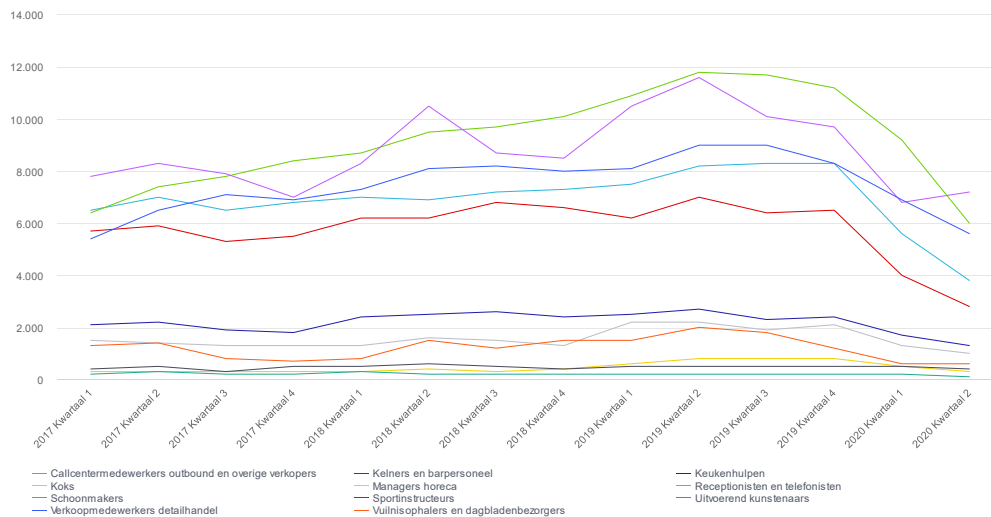


Bron: UWV

VACATURES

De afgelopen jaren zijn de personeelstekorten in snel tempo toegenomen. De krapte op de arbeidsmarkt houdt tot het vierde kwartaal van 2019 aan, maar neemt als gevolg van de coronacrisis af vanaf het eerste kwartaal van 2020.

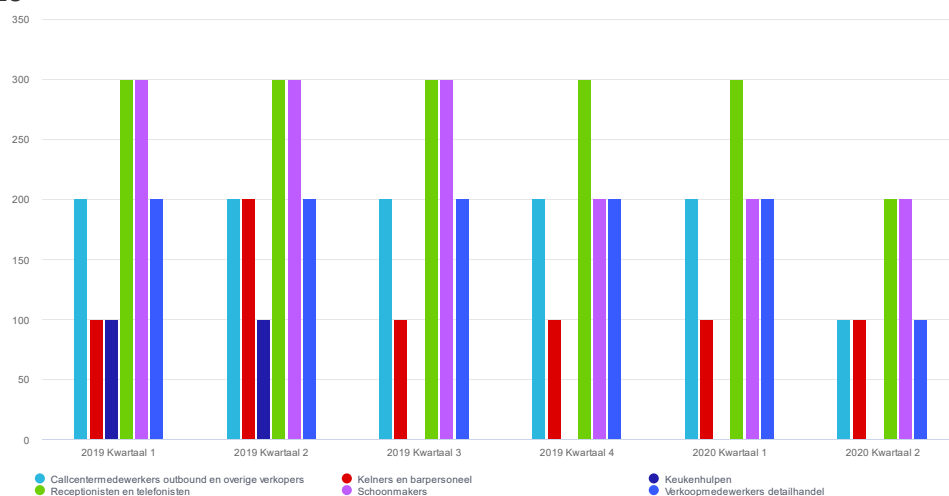
Figuur 9.1 Openstaande vacatures in Vrijtijdseconomie, Nederland



Bron: UWV

Het aantal openstaande vacatures in de sector Vrijtijdseconomie in arbeidsmarktregio Zwolle stijgt in het tweede kwartaal van 2019 naar 600 openstaande vacatures, maar neemt vervolgens tot het eerste kwartaal van 2020 af naar 300. Landelijk daalt het aantal openstaande vacatures vanaf het tweede kwartaal van 2019 van 25.700 naar 15.100 in het eerste kwartaal van 2020. In de onderstaande grafiek zien we een soortgelijk (zij het grofmaziger) beeld voor arbeidsmarktregio Zwolle. Voor sommige beroepsgroepen waren echter geen data beschikbaar, vandaar dat deze beroepsgroepen niet zijn opgenomen in deze grafiek.

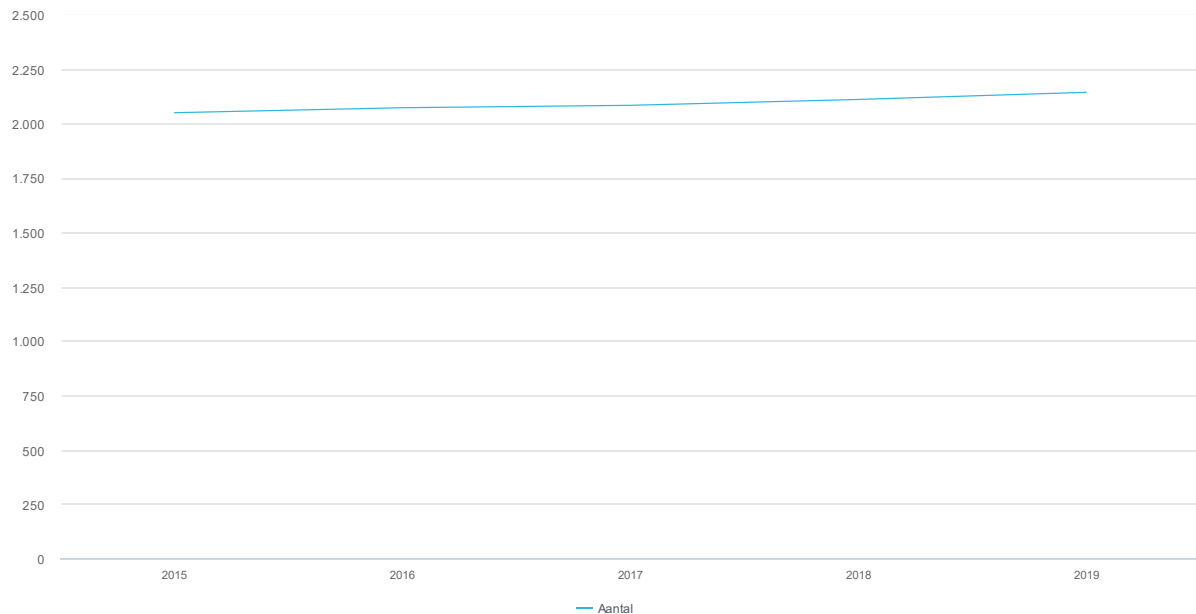
Figuur 9.2 Openstaande vacatures in de sector Vrijtijdseconomie, arbeidsmarktregio Zwolle



Bron: UWV

DEELNAME OPLEIDINGEN

Figuur 10 Deelnemers mbo-opleidingen in Vrijtijdseconomie in arbeidsmarktregio Zwolle

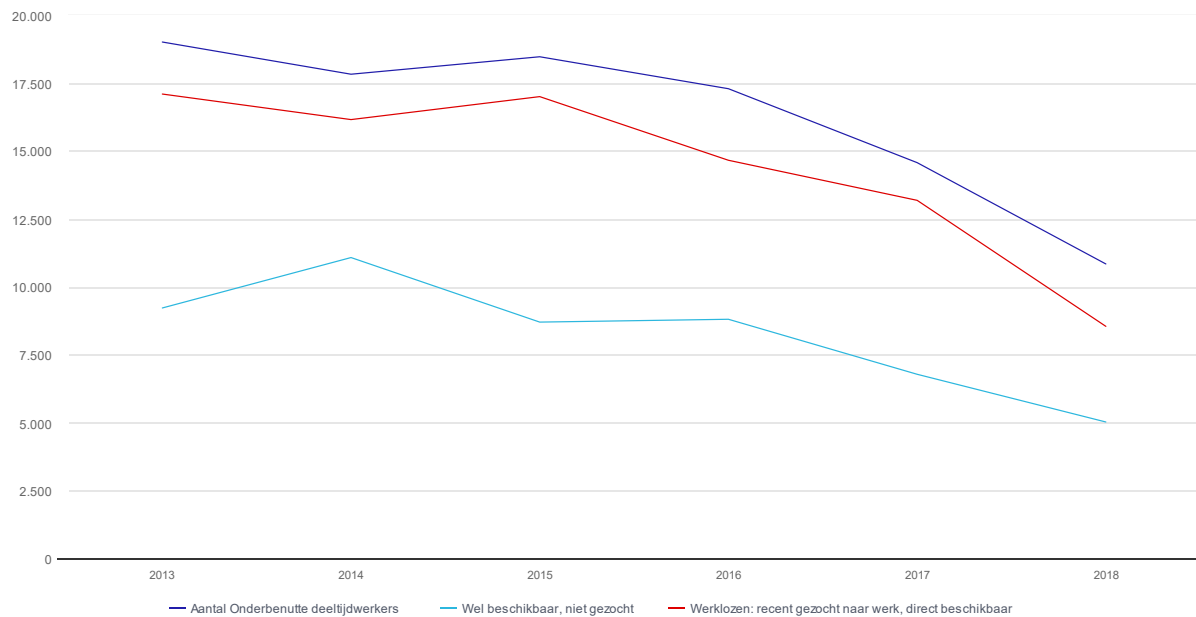


Bron: DUO

Het totaal aantal deelnemers aan mbo-opleidingen in Vrijtijdseconomie industrie is tussen 2015 en 2019 in arbeidsmarktregio Zwolle toegenomen van 2.051 naar 2.145. Deltion college is verreweg de grootste aanbieder van MBO onderwijs in arbeidsmarktregio Zwolle. Onder de meest populaire mbo-opleidingen binnen de vrijtijdseconomie waren *Medewerker marketing en communicatie*, *Sport en bewegen* en *Manager/ondernemer horeca*.

ONBENUT ARBEIDSPOTENTIEEL

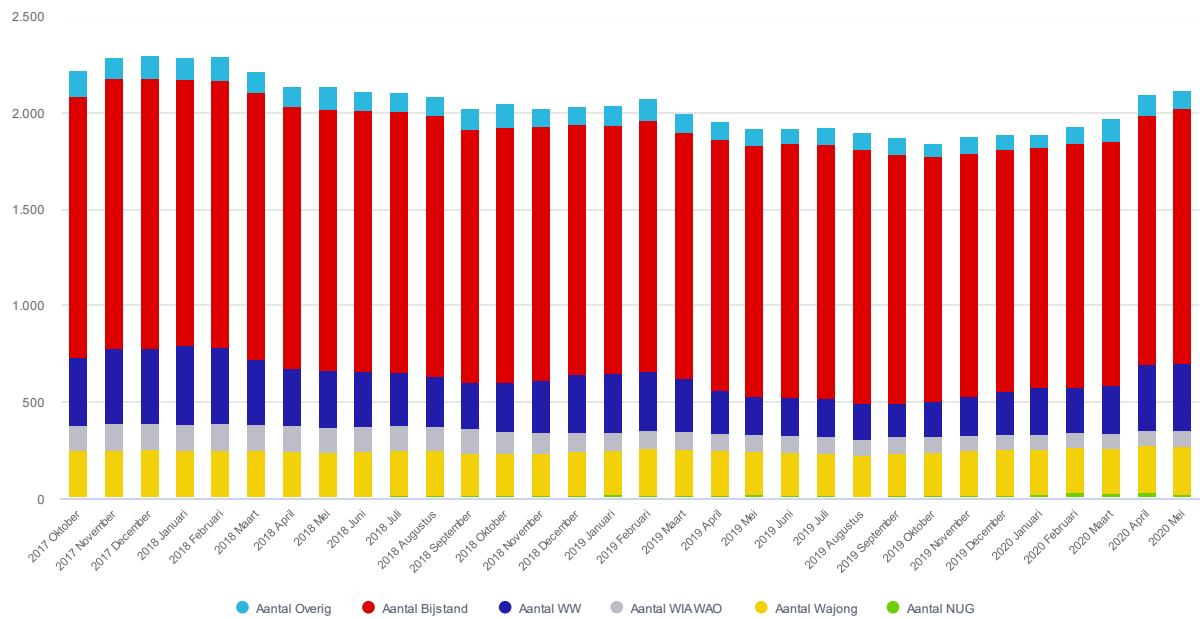
Figuur 11 Personen beschikbaar voor werk, arbeidsmarktregio Zwolle



Bron: CBS microdata

Het aantal mensen in arbeidsmarktregio Zwolle dat beschikbaar is voor werk, neemt sinds 2013 af. Dit geldt met name voor werklozen. Van de personen die geen betaald werk hebben en hiervoor beschikbaar zijn, was in 2018 in arbeidsmarktregio Zwolle 43 procent laag opgeleid, 41 procent middelbaar opgeleid en 16 procent hoogopgeleid. Het is lastig te zeggen hoeveel van deze personen de competenties hebben die nodig zijn om in de sector Vrijtijdseconomie te kunnen werken. Een dergelijke analyse zou mogelijk zijn met bijvoorbeeld www.skillsinzicht.nl.

Figuur 12 Geregistreerde werkzoekenden zonder dienstverband, met achtergrond in dienstverlenende beroepen, arbeidsmarktregio Zwolle

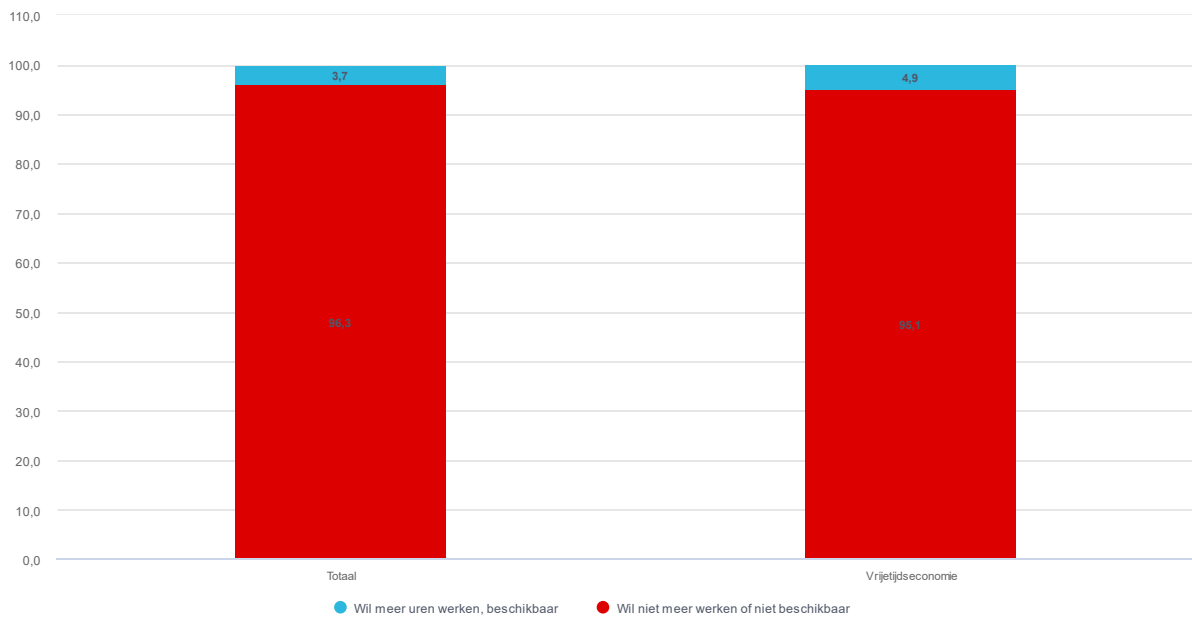


Bron: UWV

In arbeidsmarktregio Zwolle is sinds november 2019 een stijging te zien van het aantal uitkeringen voor mensen met een achtergrond in dienstverlenende beroepen. Als gevolg van de coronacrisis is het aantal WW'ers sterk toegenomen, waardoor de grootste stijging te zien is rond april 2020. Naar verwachting zal de sector in de loop der tijd nog meer last krijgen van de coronacrisis: toeristen blijven thuis en veel vormen van vrijetijdsbesteding zijn bemoeilijkt of onmogelijk geworden ⁶.

⁶ Bureau BUITEN, Impact van COVID-19 op de vrijetijdseconomie: Kunnen we al vooruit kijken: <https://bureaubuiten.nl/impact-van-covid-19-op-de-vrijetijdseconomie-kunnen-we-al-vooruit-kijken/>

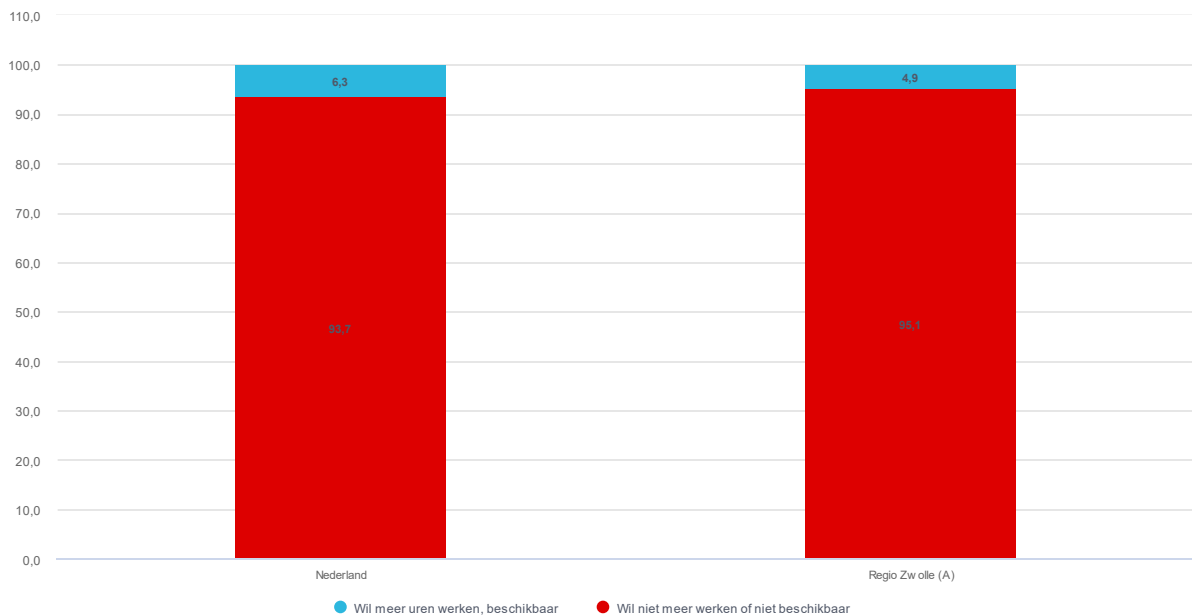
Figuur 13.1 Werkenden, naar wens om meer uren te werken, arbeidsmarktregio Zwolle, totaal en Vrijtijdseconomie, 2019



Bron: CBS microdata

Er is relatief weinig ruimte om personeelstekorten te verhelpen door bestaande werknemers voor meer uren in te zetten. De meeste werkenden (95% - 96%) willen namelijk niet meer uren werken. Dit geldt zowel voor arbeidsmarktregio Zwolle als voor de rest van Nederland, en voor de sector Vrijtijdseconomie en de totale economie.

Figuur 13.2 Werkenden in de sector Vrijtijdseconomie, naar wens om meer uren te werken, Nederland en arbeidsmarktregio Zwolle, 2019



Bron: CBS microdata

Appendix A – SBI-subsectoren

Subsectornaam	SBI-code	Weegfactor
Auto- en motorsport	93127	0,3
Benzinestations	4730	0,1
Beoefening van podiumkunst	90011	1
Beroepssportlieden	93191	0,3
Binnenvaart (passagiersvaart en veerdiensten)	5030	0,1
Bioscopen	5914	1
Bouw van sport- en recreatievaartuigen	3012	1
Bowlen, kegelen, biljarten e.d.	93144	0,3
Café's	5630	1
Circus en variété	90013	1
Dienstverlening voor de luchtvaart	5223	0,1
Dienstverlening voor vervoer over water	5222	0,1
Dieren- en plantentuinen, kinderboerderijen	91041	1
Evenementenhallen	90042	1
Exploitatie van amusements- en speelautomaten	92009	1
Fastfoodrestaurants, cafetaria's, ijssalons, eetkramen e.d.	56102	1
Fitnesscentra	9313	1
Groothandel in kampeerartikelen (geen caravans)	46493	1
Groothandel in watersportartikelen	46492	1
Handel in en reparatie van caravans	45194	1
Hengelsport	93192	1
Hotel-restaurants	55101	1
Hotels (geen hotel-restaurants), pensions en conferentie- oorden	55102	1
Individuele zaalsport	93141	0,3
Informatieverstrekking op het gebied van toerisme en reserveringsbureaus	7990	1
Jachthavens	93291	1
Jeugdherbergen, vakantiecampen en groepsaccommodaties	55202	1
Kampeerterreinen	5530	1
Kermisattracties	93212	1
Kracht- en vechtsport	93143	0,3
Kunstgalerieën en -expositieruimten	91022	1
Loterijen en kansspelen (geen amusementsautomaten)	92001	1
Musea	91021	1
Natuurbehoud	91042	1
Ongeregeld besloten busvervoer	49391	1
Organiseren van congressen en beurzen	8230	1
Organiseren van sportevenementen	93195	0,3
Overig sport- en recreatieonderwijs	85519	0,3
Overige binnensport en omnisport	93149	0,3
Overige buitensport	93129	0,3
Overige logiesverstrekking	5590	1
Overige recreatie (rest, geen jachthavens)	93299	1
Overige sportaccommodaties	93119	0,3

Overige sportactiviteiten (rest)	93199	0,3
Overkoepelende organen en samenwerkings- en adviesorganen op het gebied van sport	93196	0,3
Paardensport en maneges	93125	0,3
Personenvervoer door de lucht	5110	0,1
Personenvervoer per spoor (geen tram of metro)	4910	0,1
Pret- en themaparken	93211	1
Reisbemiddeling	7911	1
Reisorganisatie	7912	1
Restaurants	56101	1
Roei-, kano-, zeil- en surfsport e.d.	93152	0,3
Sauna's, solaria, baden e.d.	9604	1
Sporthallen, sportzalen en gymzalen	93112	0,3
Sportscholen	93146	0,3
Tennis	93124	0,3
Theaters en schouwburgen	90041	1
Veldsport in teamverband (geen voetbal)	93122	0,3
Veldvoetbal	93121	0,3
Verhuur en lease van schepen	7734	0,3
Verhuur en lease van vrachtwagens, autobussen en campers	7712	0,3
Verhuur van personenauto's en lichte bedrijfsauto's (geen operational lease)	77111	0,1
Verhuur van sport- en recreatieartikelen	7721	1
Verhuur van vakantiehuisjes en appartementen	55201	1
Vervoer per taxi	4932	0,1
Wielersport	93126	0,3
Winkels in fotografische artikelen	47781	0,3
Winkels in kampeerartikelen (geen caravans)	47644	1
Winkels in lederwaren en reisartikelen	47722	0,3
Winkels in sportartikelen (geen watersport)	47643	1
Winkels in watersportartikelen	47642	1
Wintersport	93128	0,3
Zaalsport in teamverband	93142	0,3
Zee- en kustvaart (passagiersvaart en veerdiensten)	5010	0,5
Zeil- en surfscholen	85511	1
Zwem- en onderwatersport	93151	0,3
Zwembaden	93111	0,3

ETIL RESEARCH GROUP

ArbeidsmarktInZicht.nl